

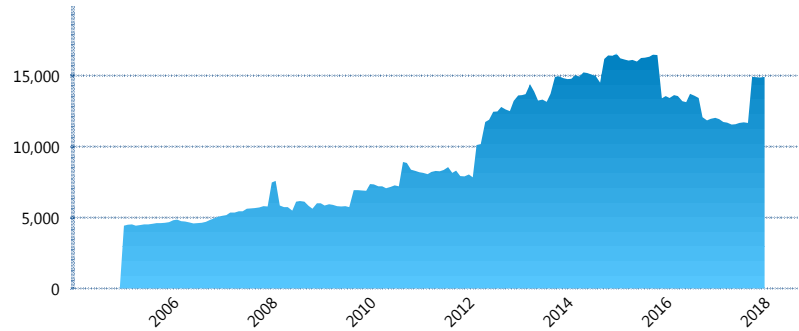
I. INFORMACIÓN FINANCIERA

I) Detalles del Fondo

Detalles del Fondo	
Razón Social	Fondo Profuturo SB1, S.A. de C.V., SIEFORE
Inicio de Operaciones	23/09/2004
Tipo de Fondo	Básica
Clave Bolsa	PROF-B1
Activos Administrados *	14,944
ISIN	MX54PR3B0022
Comisión Anual	1.02%
Administrador	Profuturo Afore, S.A. de C.V.
Director General	Lic. Arturo García Rodríguez
Presidente del Consejo	Alberto Baillères González

Activos Administrados *

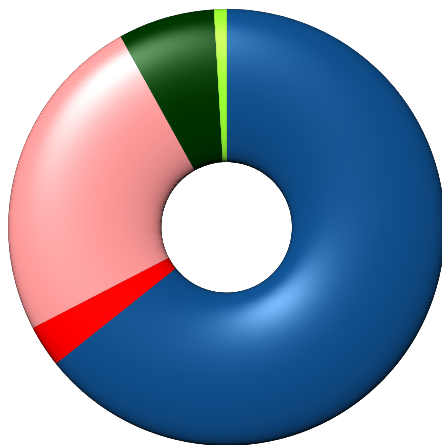
\$14,944



*Cifras en millones de pesos

Contiene el efecto de fusiones, cortes transversales y transferencias por edad. Para mayor información consultar: <http://www.consar.gob.mx/gobmx/Aplicativo/Factsheets/EC/ECSAR.pdf>

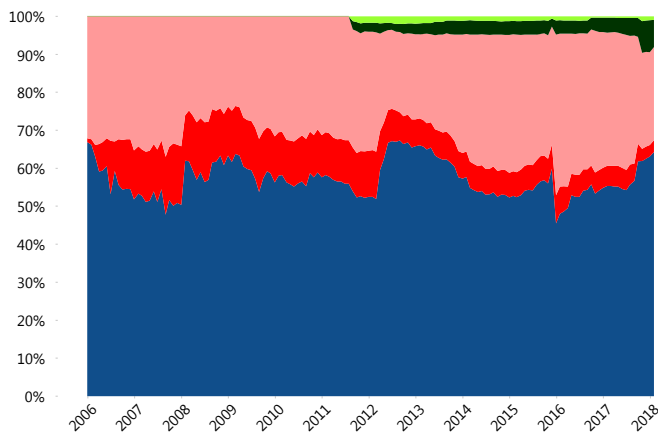
II) Inversiones



Deuda Gubernamental	64.28%
Deuda Internacional	3.11%
Deuda Nacional	24.55%
Renta Variable Internacional	7.14%
Renta Variable Nacional	0.92%

Tipo de Instrumento	Profuturo (SB1)	Sistema Básicas 1**
Renta Variable Nacional	Renta Variable Nacional 0.92%	2.02%
Total	0.92%	2.02%
Renta Variable Internacional	Renta Variable Internacional 7.14%	4.85%
Total	7.14%	4.85%
FIBRAS	FIBRAS 0.00%	0.95%
Total	0.00%	0.95%
Deuda Nacional	Aerolíneas 0.00%	0.16%
	Alimentos 0.66%	0.53%
	Automotriz 0.00%	0.03%
	Banca de Desarrollo 6.79%	2.26%
	Bancario 0.61%	1.25%
	Bebidas 1.53%	0.71%
	Cemento 0.00%	0.03%
	Centros Comerciales 0.00%	0.08%
	Consumo 0.81%	0.52%
	Empresas Productivas del Estado 5.02%	4.32%
	Estados 0.08%	1.32%
	Europeos 0.36%	2.65%
	Grupos Industriales 0.59%	0.69%
	Infraestructura 1.13%	4.86%
	Inmobiliario 0.00%	0.01%
	Otros 2.13%	1.24%
	Papel 0.64%	0.17%
	Serv. Financieros 0.02%	0.41%
	Telecom 1.93%	0.99%
	Transporte 0.11%	0.37%
	Vivienda 2.13%	2.61%
Total	24.55%	25.22%
Deuda Internacional	Deuda Internacional 3.11%	1.68%
Total	3.11%	1.68%
Deuda Gubernamental	BONDESD 0.96%	0.26%
	BONOS 3.93%	8.45%
	BPA182 0.00%	2.85%
	CBIC 3.04%	4.72%
	CETES 9.73%	3.38%
	DEPBMX 0.03%	0.05%
	REPORTO 0.00%	3.98%
	UDIBONO 46.59%	40.91%
	UMS 0.00%	0.69%
Total	64.28%	65.29%
Total	100.00%	100.00%

Evolución de Inversiones



Deuda Gubernamental	Renta Variable Nacional
Deuda Internacional	
Deuda Nacional	
Renta Variable Internacional	

**Considera las inversiones de todo el grupo de SIEFORES Básicas 1 Cifras al cierre de enero de 2018

III) Desempeño

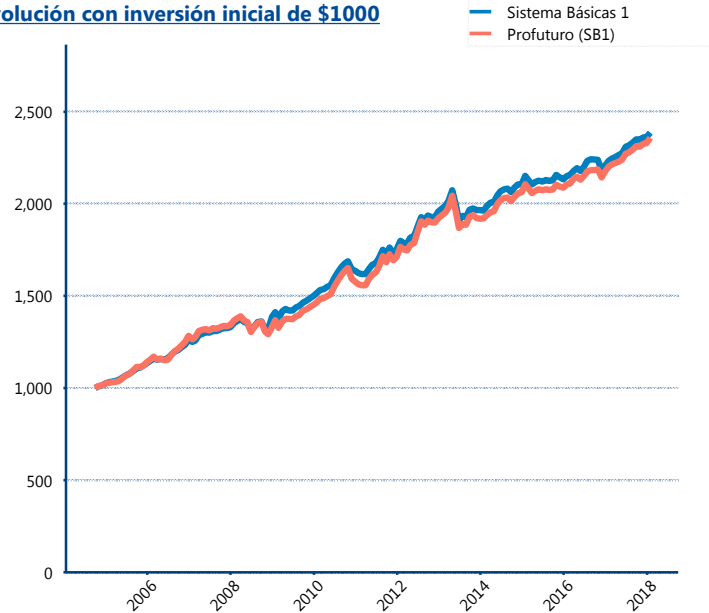
Rendimiento Bolsa

Tipo	Profuturo (SB1)	Sistema Básicas 1
1 año	6.95%	6.77%
2 años	5.60%	5.14%
3 años	3.73%	3.42%
5 años	3.89%	3.77%

Indicador de Rendimiento Neto

Siefore	IRN %
Inbursa (SB1)	4.64%
PensionISSSTE (SB1)	4.32%
Profuturo (SB1)	4.21%
Azteca (SB1)	4.18%
Coppel (SB1)	4.08%
XXI-Banorte (SB1)	3.88%
Metlife (SB1)	3.75%
Principal (SB1)	3.69%
SURA (SB1)	3.60%
Banamex (SB1)	3.52%
Invercap (SB1)	3.44%
Promedio Simple	3.94 %
Promedio Ponderado	3.94 %

Evolución con inversión inicial de \$1000



Construido con el precio de la Siefore registrado en la Bolsa Mexicana de Valores

IV) Medidas de sensibilidad y riesgos

Evolución del Plazo Promedio Ponderado

